



# 上海心允动力科技有限公司

Shanghai Xinyun Power Technology CO.,LTD.

联系人 ATTN : 徐鹏飞

电话 Tel : 135 6471 9607

邮箱 E-mail : [xpf@xinyun-sh.com](mailto:xpf@xinyun-sh.com)

网址 Web : [www.xinyun-sh.com](http://www.xinyun-sh.com)

Frank.xu

021-6765 7798

[8077\\_2114@qq.com](mailto:8077_2114@qq.com)

# 目录

- 1、公司简介 (3)
- 2、Transfer Oil (4-7)
- 3、Parker Polyflex (8-9)
- 4、Polyhose (10-14)
- 5、高压特氟龙管 (15-16)
- 6、高压硬管 (17)
- 7、心允快速接头 (18)
- 8、Faster快速接头 (19)
- 9、希恩快速接头 (20)
- 10、StoneAge 喷头 (21-28)
- 11、SAMI阀和HIP阀 (29)
- 12、tecsis 压力表 (30)
- 13、过渡接头 (31)
- 14、高压设备 (32)



# 公司简介

您的高压软管专家

Your Specialists in High-Pressure HOSE

## 公司简介：

上海心允动力科技有限公司是高压领域的创新者，专业做高压设备、高压软管、高压配件的生产商，可用工作压力为30-400Mpa。公司成立于2017年，公司总部位于中国上海国际大都市，目前公司在构建一个高压领域生态圈，以高压设备为依托，以高压软管、高压硬管、旋转喷头、快速接头、高压阀、压力表、锁母丝扣、三通、四通、五通、过渡接头为一条龙式高品质服务，建立一个供应商与客户合作共赢的新时代！



# Transfer Oil -30 °C ~ +70 °C

Hose Type	Hose Size		Pressure Rating				Bend Radius		Weight		Insert ID		Sleeve OD	
产品型号	内径 ID	外径 OD	工作压力 Working	爆破压力 Burst			弯曲半径		重量		接头内径	扣压外径		

ID 3	mm	in	mm	bar	psi	bar	psi	mm	in	kg/m	Ibs/ft	mm	in	mm	in
Y3/2W-1	3.5	1/8	7.2	1040	15000	2600	37500	60	2.36	0.090	0.060				

ID 4	mm	in	mm	bar	psi	bar	psi	mm	in	kg/m	Ibs/ft	mm	in	mm	in
Y4/2W-1	4.1	5/32	8.2	1200	17400	3000	43500	70	2.76	0.110	0.074				
Y4/4-1	4.0	5/32	10.3	1400	20300	3500	50750	60	2.36	0.180	0.121				
Y4/4W-1	4.0	5/32	9.9	2200	31900	5500	79750	120	4.72	0.210	0.141				
Y4/6W-1	4.0	5/32	11.8	2800	40600	7000	101500	170	6.69	0.360	0.242				

ID 5	mm	in	mm	bar	psi	bar	psi	mm	in	kg/m	Ibs/ft	mm	in	mm	in
Y5/2W-1	5.2	3/16	9.8	1040	15000	2600	37500	90	3.54	0.150	0.101				
Y5/4W-1	5.1	3/16	11.6	1800	26100	4500	65250	140	5.51	0.270	0.181				
Y5/6W-1	5.0	3/16	14.4	2500	36200	6250	90500	190	7.48	0.550	0.370				
Y5/6WH-1	5.0	3/16	14.8	2800	40600	7000	101500	210	8.27	0.600	0.403				

ID 6	mm	in	mm	bar	psi	bar	psi	mm	in	kg/m	Ibs/ft	mm	in	mm	in
Y6/2W-1	6.4	1/4	11.5	1040	15000	2600	37500	110	4.33	0.210	0.141				
Y6/4-1	6.2	1/4	13.2	1280	18560	3200	46400	90	3.54	0.280	0.188				
Y6/4W-1	6.3	1/4	11.6	1640	23700	4100	59250	170	6.69	0.400	0.269				
Y6/6WH-1	6.3	1/4	16.5	2800	40600	7000	101500	250	8.27	0.600	0.403				

# Transfer Oil -30 °C ~ +70 °C

Hose Type	Hose Size		Pressure Rating				Bend Radius		Weight		Insert ID		Sleeve OD	
产品型号	内径 ID	外径 OD	工作压力 Working	爆破压力 Burst			弯曲半径		重量		接头内径		扣压外径	

ID 8	mm	in	mm	bar	psi	bar	psi	mm	in	kg/m	Ibs/ft	mm	in	mm	in
Y8/2W-1	7.9	5/16	13.7	900	13000	2250	32500	130	5.12	0.260	0.175				
Y8/4-1	7.9	5/16	15.4	1200	17400	3000	43500	100	3.94	0.370	0.249				
Y8/4W-1	8.2	5/16	15.6	1500	21700	3750	54250	190	7.48	0.480	0.323				
Y8/6W-1	7.9	5/16	18.0	2100	30400	5250	76000	240	9.45	0.770	0.517				
Y8/6WH-1	8.1	5/16	19.0	2500	36200	6250	90500	250	9.84	0.980	0.659				
Y8/6X-1	8.0	5/16	19.4	2800	40600	7000	101500	250	9.84	1.078	0.724				

ID 10	mm	in	mm	bar	psi	bar	psi	mm	in	kg/m	Ibs/ft	mm	in	mm	in
Y10/2W-1	9.9	3/8	16.4	690	10000	1725	25000	150	5.90	0.320	0.215				
Y10/4-1	9.9	3/8	18.2	110	15900	2750	39750	120	4.72	0.520	0.349				
Y10/4W-1	9.9	3/8	18.8	1400	20300	3500	50750	190	7.48	0.710	0.477				
Y10/6W-1	9.9	3/8	20.8	1920	27800	4800	69500	250	9.84	1.070	0.719				

ID 13	mm	in	mm	bar	psi	bar	psi	mm	in	kg/m	Ibs/ft	mm	in	mm	in
Y13/2W-1	12.8	1/2	20.4	690	10000	1725	25000	190	7.48	0.500	0.336				
Y13/4-1	12.8	1/2	22.1	1040	15000	2600	37500	140	5.51	0.700	0.470				
Y13/4WH-1	12.8	1/2	22.5	1400	20300	3500	50750	180	7.09	0.970	0.652				
Y13/6W-1	12.8	1/2	25.4	1800	26100	4500	65250	300	11.81	1.570	1.055				
Y13/6WH-1	12.8	1/2	25.9	2000	29000	5000	72500	300	11.81	1.650	1.109				

# Transfer Oil -30 °C ~ +70 °C

Hose Type	Hose Size		Pressure Rating				Bend Radius		Weight		Insert ID		Sleeve OD	
产品型号	内径 ID	外径 OD	工作压力 Working	爆破压力 Burst			弯曲半径		重里		接头内径		扣压外径	

ID 20	mm	in	mm	bar	psi	bar	psi	mm	in	kg/m	Ibs/ft	mm	in	mm	in
Y20/4-1	18.8	3/4	29.9	760	11000	1900	27500	220	8.66	1.280	0.853				
Y20/4W-1	18.8	3/4	30.0	1000	14500	2500	36250	250	9.84	1.450	0.974				
Y20/6W-1	18.8	3/4	33.7	1400	20300	3500	50750	350	13.78	2.300	1.546				

ID 25	mm	in	mm	bar	psi	bar	psi	mm	in	kg/m	Ibs/ft	mm	in	mm	in
Y25/4W-1	24.8	1	38.3	900	13000	2250	32500	300	11.81	2.220	1.492				
Y25/6W-1	24.8	1	41	1200	17400	3000	43500	600	23.62	2.570	1.727				



# Transfer Oil -40 °C ~ +100 °C

Hose Type	Hose Size		Pressure Rating		Bend Radius	Weight	Insert ID	Sleeve OD
产品型号	内径 ID	外径 OD	工作压力 Working	爆破压力 Burst	弯曲半径	重量	接头内径	扣压外径

WQ-Series	mm	in	mm	bar	psi	bar	psi	mm	in	kg/m	Ibs/ft	mm	in	mm	in
Y6/3WQ-1	6.6	1/4	12.7	700	10000	2800	40000	35	1.38	0.180	0.121				
Y8/3WQ-1	8.1	5/16	16.0	700	10000	2800	40000	60	2.36	0.270	0.181				
Y10/3WQ-1	9.8	3/8	18.7	700	10000	2800	40000	90	3.54	0.320	0.215				
Y13/3WQ-1	13.0	1/2	23.2	590	8500	2360	34000	80	3.15	0.460	0.309				
Y16/3WQ-1	16.3	5/8	26.6	500	7200	2000	28880	120	4.72	0.570	0.383				
Y20/3WQ-1	19.5	3/4	30.5	450	6500	1800	26000	140	5.51	0.650	0.437				
Y25/3WQ-1	25.8	1	38.1	315	4500	1260	18000	250	9.84	0.95	0.638				

限于：空气和水 +70 °C



# Parker Polyflex

Hose Type	Hose Size		Pressure Rating				Bend Radius		Weight		Insert ID		Sleeve OD	
产品型号	内径 ID	外径 OD	工作压力 Working	爆破压力 Burst			弯曲半径		重量		接头内径		扣压外径	

ID 4	mm	in	mm	bar	psi	bar	psi	mm	in	kg/m	Ibs/ft	mm	in	mm	in
Y4/2-2	4.0	5/32	7.7	1200	17400	3000	43500	75	2.95	0.10	0.07	2.3	0.09	9.9	0.39
Y4/2H-2	4.0	5/32	7.9	1500	21750	3750	54375	75	2.95	0.11	0.07	2.3	0.09	9.8	0.39
Y4/4-2	4.0	5/32	10.4	2200	31900	5500	79750	100	3.94	0.21	0.14	1.4	0.06	14.6	0.57
Y4/6-2	3.9	5/32	12.0	2800	40600	7000	101500	140	5.51	0.29	0.19	1.9	0.07	15.6	0.61

ID 5	mm	in	mm	bar	psi	bar	psi	mm	in	kg/m	Ibs/ft	mm	in	mm	in
Y5/2-2	4.7	3/16	9.5	1000	14500	2500	36250	95	3.74	0.13	0.09	2.8	0.11	12.0	0.47
Y5/4-2	4.8	3/16	11.5	1800	26100	4500	65250	130	5.12	0.28	0.19	1.4	0.06	15.3	0.60
Y5/6H-2	4.8	3/16	13.2	2800	40600	7000	101500	200	7.87	0.47	0.32	2.3	0.09	18.8	0.74
Y5/8-2	4.6	3/16	15.0	4000	58000	8000	116000	200	7.78	0.66	0.44	2.3	0.09	19.6	0.77

ID 6	mm	in	mm	bar	psi	bar	psi	mm	in	kg/m	Ibs/ft	mm	in	mm	in
Y6/2-2	6.3	1/4	11.5	1100	15950	2750	39875	110	4.33	0.20	0.13	3.8	0.15	13.6	0.54
Y6/4-2	6.4	1/4	12.5	1640	23780	4100	59450	155	6.10	0.30	0.22	2.9	0.11	17.0	0.67

ID 8	mm	in	mm	bar	psi	bar	psi	mm	in	kg/m	Ibs/ft	mm	in	mm	in
Y8/4-2	8.1	5/16	15.1	1500	21750	3750	54375	175	6.89	0.44	0.30	3.7	0.15	21.0	0.83
Y8/6-2	7.8	5/16	17.2	2500	36250	6250	90625	200	7.87	0.83	0.56	3.7	0.15	22.8	0.90
Y8/6H-2	7.8	5/16	17.3	2800	40600	7000	101500	230	9.06	0.83	0.56	3.7	0.15	22.8	0.90
Y8/8-2	7.8	5/16	19.5	3000	43500	7000	101500	250	9.84	1.10	0.74	3.7	0.15	24.0	0.94
Y8/8H-2	7.8	5/16	19.6	3200	46400	8000	11600	280	11.02	1.10	0.74	3.6	0.14	24.0	0.94


# Parker Polyflex

Hose Type	Hose Size		Pressure Rating				Bend Radius		Weight		Insert ID		Sleeve OD	
产品型号	内径 ID	外径 OD	工作压力 Working	爆破压力 Burst			弯曲半径		重量		接头内径		扣压外径	

ID 10	mm	in	mm	bar	psi	bar	psi	mm	in	kg/m	Ibs/ft	mm	in	mm	in
Y10/6-2	9.8	3/8	21.6	1600	23200	4000	58000	95	3.74	0.94	0.63	5.5	0.22	28.5	1.12

ID 13	mm	in	mm	bar	psi	bar	psi	mm	in	kg/m	Ibs/ft	mm	in	mm	in
Y13/4-2	13.0	1/2	23.0	1100	15950	2750	39875	100	3.94	0.80	0.54	7.5	0.30	28.5	1.12
Y13/6-2	12.8	1/2	22.5	1400	20300	3500	50750	200	7.87	0.94	0.63	6.7	0.26	30.7	1.21
Y13/6H-2	12.7	1/2	27.0	2000	29000	5000	72500	300	11.81	1.85	1.24	7.5	0.30	31.8	1.25
Y13/6X-2	13.0	1/2	27.1	2500	36250	6250	90625	300	11.81	1.85	1.24	7.5	0.30	31.8	1.25
Y13/6U-2	13.0	1/2	29.9	3000	43500	62500	90625	350	13.78	2.50	1.68	7.5	0.30	33.8	1.33

ID 20	mm	in	mm	bar	psi	bar	psi	mm	in	kg/m	Ibs/ft	mm	in	mm	in
Y20/6-2	19.6	3/4	33.0	1400	20300	3500	50750	350	13.78	2.10	1.41	12.5	0.49	40.6	1.60
Y20/6H-2	19.8	3/4	33.7	1600	23200	4000	58000	350	13.78	2.28	1.53	12.5	0.49	41.1	1.62



# Polyhose -30 °C ~ +60 °C

Hose Type	Hose Size		Pressure Rating				Bend Radius		Weight		Insert ID		Sleeve OD	
产品型号	内径 ID	外径 OD	工作压力 Working	爆破压力 Burst			弯曲半径		重里		接头内径		扣压外径	

ID 3	mm	in	mm	bar	psi	bar	psi	mm	in	kg/m	Ibs/ft	mm	in	mm	in
Y3/2-3	3.4	1/8	6.9	1000	14500	2500	36250	60	2.36	0.072	0.048				
Y3/4-3	3.4	1/8	8.0	2000	29000	5000	72500	110	4.33	0.135	0.090				
Y3/6-3	3.0	1/8	9.1	2800	40600	7000	101500	150	5.91	0.222	0.149				

ID 4	mm	in	mm	bar	psi	bar	psi	mm	in	kg/m	Ibs/ft	mm	in	mm	in
Y4/2-3	4.0	5/32	8.0	1200	17400	3000	43500	75	2.95	0.110	0.074				
Y4/2W-3	4.0	5/32	9.8	1400	20300	3500	50750	65	2.56	0.160	0.107				
Y4/4-3	4.0	5/32	10.3	2200	31900	5500	79750	130	5.12	0.234	0.157				
Y4/6-3	4.0	5/32	11.5	2800	40600	7000	101500	175	6.89	0.365	0.245				
Y4/8-3	4.0	5/32	12.8	3200	46400	8000	116000	175	6.89	0.540	0.362				

ID 5	mm	in	mm	bar	psi	bar	psi	mm	in	kg/m	Ibs/ft	mm	in	mm	in
Y5/2-3	5.0	3/16	9.4	1040	15080	2600	37770	95	3.74	0.125	0.084				
Y5/4-3	5.0	3/16	11.2	1800	26100	4500	65250	150	5.91	0.260	0.174				
Y5/6-3	4.8	3/16	13.2	2500	36250	6250	90625	200	7.87	0.450	0.302				
Y5/6H-3	4.6	3/16	14.4	2800	40600	7000	101500	220	8.66	0.563	0.377				
Y5mmU-3	4.5	3/16	15.3	3200	46400	8000	116000	250	9.84	0.693	0.464				

# Polyhose -30 °C ~ +60 °C

Hose Type	Hose Size		Pressure Rating				Bend Radius		Weight		Insert ID		Sleeve OD	
产品型号	内径 ID	外径 OD	工作压力 Working	爆破压力 Burst			弯曲半径		重里		接头内径		扣压外径	

ID 6	mm	in	mm	bar	psi	bar	psi	mm	in	kg/m	Ibs/ft	mm	in	mm	in
Y6/2-3	6.3	1/4	11.5	1000	14500	2500	36250	110	4.33	0.175	0.117				
Y6/2W-3	6.0	1/4	12.0	1280	18560	3200	46400	95	3.74	0.230	0.154				
Y6/4-3	6.3	1/4	12.6	1500	21750	3750	54370	180	7.09	0.295	0.198				
Y6/6H-3	5.9	1/4	16.4	2800	40600	7000	101500	250	9.84	0.750	0.503				
Y6mmU-3	5.8	1/4	18.6	3200	46400	8000	11600	280	11.02	1.060	0.710				

ID 8	mm	in	mm	bar	psi	bar	psi	mm	in	kg/m	Ibs/ft	mm	in	mm	in
Y8/2-3	8.1	5/16	13.3	900	13050	2250	32625	130	5.12	0.200	0.134				
Y8/2W-3	8.0	5/16	14.3	1040	15080	2600	37700	110	4.33	0.314	0.210				
Y8/4-3	8.0	5/16	14.6	1500	21750	3750	54370	200	7.87	0.390	0.261				
Y8/6-3	8.0	5/16	16.4	2100	30450	5250	76125	250	9.84	0.640	0.429				
Y8/6H-3	7.7	5/16	18.8	2500	36250	6250	90625	260	10.24	0.925	0.620				
Y8/6U-3	7.6	5/16	19.3	2800	40600	7000	101500	300	11.81	1.055	0.707				
Y8mmU-3	7.6	5/16	22.0	3200	46400	8000	11600	300	11.81	1.500	1.005				

ID 10	mm	in	mm	bar	psi	bar	psi	mm	in	kg/m	Ibs/ft	mm	in	mm	in
Y10/2-3	10.1	3/8	15.5	690	10005	1725	25010	160	6.3	0.280	0.188				
Y10/2W-3	10.0	3/8	17.2	110	15950	2760	40020	125	4.92	0.430	0.288				
Y10/4-3	9.9	3/8	18.4	1500	21750	3750	54370	200	7.87	0.690	0.464				
Y10/6-3	9.8	3/8	20.4	1920	27840	4800	69600	250	9.84	1.000	0.672				

# Polyhose -30 °C ~ +60 °C

Hose Type	Hose Size		Pressure Rating		Bend Radius	Weight	Insert ID	Sleeve OD
产品型号	内径 ID	外径 OD	工作压力 Working	爆破压力 Burst	弯曲半径	重量	接头内径	扣压外径

ID 13	mm	in	mm	bar	psi	bar	psi	mm	in	kg/m	Ibs/ft	mm	in	mm	in
Y13/2-3	12.9	1/2	19.3	690	10005	1725	25010	200	7.87	0.435	0.291				
Y13/2W-3	12.8	1/2	20.8	1040	15080	2600	37700	150	5.91	0.590	0.395				
Y13/4H-3	12.8	1/2	22.0	1400	20300	3500	50750	200	7.87	0.880	0.590				
Y13/6-3	12.8	1/2	23.4	1800	26100	4500	65250	300	11.81	1.160	0.777				
Y13/6H-3	12.7	1/2	24.8	2000	29000	5000	72500	300	11.81	1.200	0.804				
Y13mmU-3	12.8	1/2	27.7	2800	40600	6000	87000	350	13.78	2.100	1.400				

ID 16	mm	in	mm	bar	psi	bar	psi	mm	in	kg/m	Ibs/ft	mm	in	mm	in
Y16/4-3	16.0	5/8	25.5	1040	15080	2600	37700	250	9.84	1.002	0.671				
Y16/6-3	15.9	5/8	27.7	1520	22040	3800	55100	320	12.6	1.480	0.992				
Y16mmU-3	15.9	5/8	31.8	2000	29000	5000	72500	400	15.75	2.600	1.733				

ID 20	mm	in	mm	bar	psi	bar	psi	mm	in	kg/m	Ibs/ft	mm	in	mm	in
Y20/2-3	19.0	3/4	26.2	520	7540	1300	18850	240	9.45	0.750	0.503				
Y20/2W-3	18.8	3/4	29.5	760	11020	1900	27550	220	8.66	1.160	0.777				
Y20/4-3	18.8	3/4	28.8	1040	15080	2600	37700	250	9.84	1.350	0.905				
Y20/6-3	18.8	3/4	32.8	1400	20300	3500	50750	350	13.78	2.170	1.454				

# Polyhose -30 °C ~ +60 °C

Hose Type	Hose Size		Pressure Rating		Bend Radius	Weight	Insert ID	Sleeve OD
产品型号	内径 ID	外径 OD	工作压力 Working	爆破压力 Burst	弯曲半径	重量	接头内径	扣压外径

ID 25	mm	in	mm	bar	psi	bar	psi	mm	in	kg/m	Ibs/ft	mm	in	mm	in
Y25/2-3	24.8	1	33.5	440	6380	1100	15950	300	11.81	0.950	0.636				
Y25/2W-3	25.0	1	35.6	640	9280	1600	23200	280	11.02	1.490	0.998				
Y25/4-3	24.8	1	36.3	900	13050	2250	32625	300	11.81	1.715	1.149				
Y25/6-3	24.8	1	39.8	1400	20300	3000	43500	600	23.62	2.800	1.876				



# Polyhose

Hose Type	Hose Size		Pressure Rating				Bend Radius		Weight		Insert ID		Sleeve OD	
产品型号	内径 ID	外径 OD	工作压力 Working	爆破压力 Burst	弯曲半径	重里	接头内径	扣压外径						

G-Series	mm	in	mm	bar	psi	bar	psi	mm	in	kg/m	Ibs/ft	mm	in	mm	in
Y6/2GJ-3	6.7	1/4	13.2	650	9452	1600	23200	75	2.9	0.270	0.217				
Y8/2GJ-3	8.2	5/16	14.9	550	7975	1400	20300	85	3.3	0.369	0.246				
Y10/2GJ-3	9.8	3/8	17.0	525	7615	1320	19140	90	3.5	0.459	0.306				
Y13/2GJ-3	13.1	1/2	20.4	440	6380	1100	15950	130	5.1	0.626	0.417				



温度-40°C ~ +155°C

J-Series	mm	in	mm	bar	psi	bar	psi	mm	in	kg/m	Ibs/ft	mm	in	mm	in
Y6/2J-3	6.4	1/4	14.7	700	10150	1400	20300	100	3.9	0.377	0.251				
Y10/2J-3	9.5	3/8	18.8	700	10150	1400	20300	130	5.1	0.602	0.401				
Y13/2J-3	13	1/2	21.8	700	10150	1400	20300	180	7.1	0.695	0.463				
Y13/4J-3	12.7	1/2	23.0	1100	15950	2750	39875	200	7.9	1.525	1.017				
Y13/6J-3	12.7	1/2	28.6	1380	20010	3450	50025	230	9.1	2.020	1.347				



前三项温度-40°C ~ +100°C




后二项温度-40°C ~ +90°C

# 高压特氟龙管

Hose Type	Hose Size		Pressure Rating				Bend Radius		Weight		Insert ID		Sleeve OD	
产品型号	内径 ID	外径 OD	工作压力 Working	爆破压力 Burst			弯曲半径		重里		接头内径		扣压外径	

KF-Series	mm	in	mm	bar	psi	bar	psi	mm	in	kg/m	Ibs/ft	mm	in	mm	in
Y6/2KF-3	6.4	1/4	11.9	365	5300	1095	15900	40	1.4	0.236	0.157				
Y8/2KF-3	8.0	5/16	13.7	315	4560	945	13680	45	1.6	0.301	0.201				
Y10/2KF-3	9.5	3/8	14.7	300	4350	900	13050	65	2.4	0.353	0.235				
Y13/2KF-3	12.7	1/2	18.5	265	3840	795	11520	75	2.8	0.466	0.311				
Y16/2KF-3	16.0	5/8	22.4	235	3400	705	10200	115	4.3	0.612	0.408				
Y20/2KF-3	19.0	3/4	26.2	200	2900	600	8700	240	9.5	0.779	0.519				
Y25/2KF-3	25.4	1	32.0	150	2170	450	6510	320	12.2	0.966	0.644				

WF-Series	mm	in	mm	bar	psi	bar	psi	mm	in	kg/m	Ibs/ft	mm	in	mm	in
Y6/3WF-3	6.2	1/4	11.2	500	7250	2000	29000	60	2.4	0.270	0.180				
Y8/3WF-3	8.0	5/16	13.4	475	6880	1900	27500	85	3.3	0.345	0.232				
Y10/3WF-3	10.0	3/8	15.7	450	6525	1800	26100	110	4.3	0.500	0.333				
Y13/3WF-3	12.2	1/2	18.8	450	6520	1800	26100	150	5.9	0.600	0.403				
Y16/3WF-3	15.1	5/8	21.6	400	5800	1600	23200	175	6.9	0.700	0.470				
Y20/3WF-3	20.2	3/4	27.5	300	4350	1200	17400	200	7.9	1.055	0.708				
Y25/3WF-3	24.2	1	31.4	275	3980	1100	15950	240	9.4	1.205	0.809				
Y32/3WF-3	32.0	1 1/4	39.0	250	3620	1000	14500	280	11.0	1.600	1.067				



温度-54℃~+204℃




温度-70℃~+200℃

# 高压特氟龙管

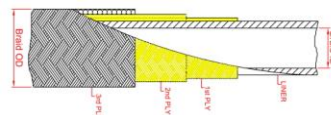
Hose Type	Hose Size		Pressure Rating				Bend Radius		Weight		Insert ID		Sleeve OD	
产品型号	内径 ID	外径 OD	工作压力 Working	爆破压力 Burst			弯曲半径		重量		接头内径		扣压外径	

KF-Series	mm	in	mm	bar	psi	bar	psi	mm	in	kg/m	Ibs/ft	mm	in	mm	in
Y6/2KF-5	6.5	1/4	11.5	365	5300	1100	15950	35	1.38	0.230	0.150				
Y8/2KF-5	8.0	5/16	12.6	315	4560	950	13770	40	1.57	0.280	0.190				
Y10/2KF-5	11.0	7/16	16.6	285	4130	850	13320	60	2.36	0.400	0.270				
Y13/2KF-5	13.0	1/2	18.5	265	3840	800	11600	70	2.76	0.460	0.310				
Y16/2KF-5	16.0	5/8	21.5	235	3400	700	10150	110	4.33	0.550	0.370				
Y20/2KF-5	19.0	3/4	24.5	200	2900	600	8700	240	9.45	0.630	0.420				
Y22/2KF-5	22.0	7/8	27.7	165	2390	500	7250	260	10.24	0.700	0.470				
Y25/2KF-5	25.0	1	30.5	150	2170	450	6510	310	12.2	0.730	0.490				
Y30/2KF-5	29.0	1 1/8	35.2	135	1950	400	5800	370	14.57	0.870	0.580				

QF-Series	mm	in	mm	bar	psi	bar	psi	mm	in	kg/m	Ibs/ft	mm	in	mm	in
Y6/3QF-5	6.2	1/4	12.3	475	6880	1900	27550	38	1.50						
Y8/3QF-5	8.1	5/16	14.2	450	6520	1800	26100	47	1.85						
Y10/3QF-5	9.5	3/8	16.0	430	6230	1750	25370	64	2.52						
Y13/3QF-5	12.2	1/2	19.0	425	6160	1700	24650	74	2.91						
Y16/3QF-5	15.1	5/8	22.0	360	5220	1450	21020	90	3.54						
Y20/3QF-5	20.0	3/4	27.5	275	3980	1100	15950	180	7.07						
Y25/3KF-5	23.0	1	31.8	250	3620	1000	14500	200	7.87						




温度-70℃~+260℃



温度-60℃~+260℃

# 高压硬管

硬管 OD	工作压力 bar: (20000psi、4000psi、60000psi)		
1/8	1380	2758	4380
1/4	1380	2758	4380
3/8	1380	2758	4380
9/16	1380	2758	4380



# 心允快速接头

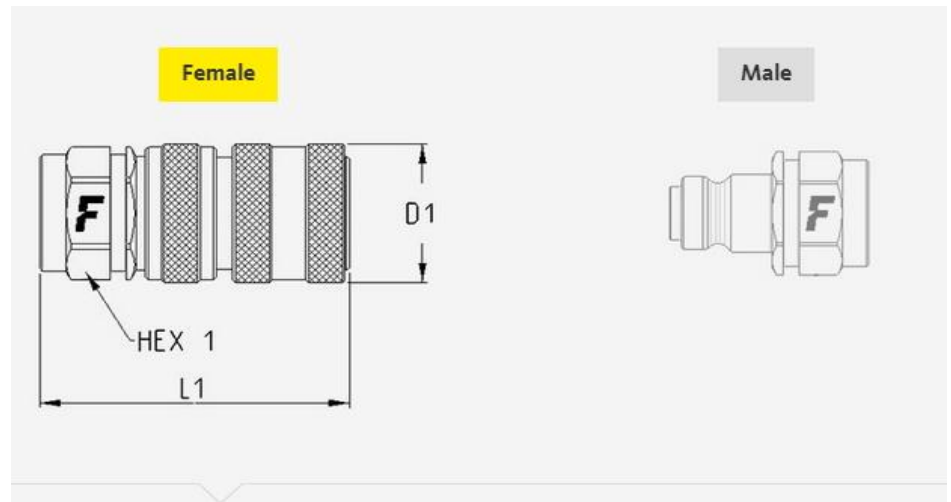
- 1、115系列1000bar
- 2、116系列1500bar
- 3、125系列2000bar
- 4、126系列2500bar
- 5、135系列3000bar

如： Y-115-1217 1000bar母接头  
Y-115-6217 1000bar公接头



# Faster快速接头

- 1、UHP100-1000bar
- 2、UHP150-1500bar



# 希恩快速接头

- 1、115系列800bar-平面设计及高流量（5.3L/min及11L/min）
- 2、117系列1000bar-紧凑型设计（6L/min）
- 3、218系列1000bar-小外型及高流量（15L/min）
- 4、116系列1500bar-紧凑型设计、平面设计及T型接头（6L/min、5.3L/min及6L/min）
- 5、125系列2000-2500bar-超高压紧凑型设计（5.8/min）
- 6、135系列3000bar-极高压（4.6L/min）
- 7、230系列DN5-700bar螺纹连接（16.1/min）
- 8、230系列DN7-700bar螺纹连接（21.2/min）



# StoneAge喷头

## Barracuda梭鱼及Spitfire火舌

火舌	Spitfire	功能：清除薄硬污垢专用旋转喷枪清洗头					
产品型号	压力范围	流量范围	入口连接型式	转速	重量		工作最高温度
SPFR-P8-S SPFR-P8-B	5-15K psi 340-1000bar	2-15 gpm 8-58 L/min	1/2 NPT	3000-5000 rpm	1.5Ib 1.7Ib	0.7Kg 0.8Kg	100℃
SPFR-MP9-S SPFR-MP9-B	5-22K psi 340-1500bar	4-13 gpm 16-49 L/min	9/16 MP	3000-5000 rpm	1.5Ib 1.7Ib	0.7Kg 0.8Kg	120℃

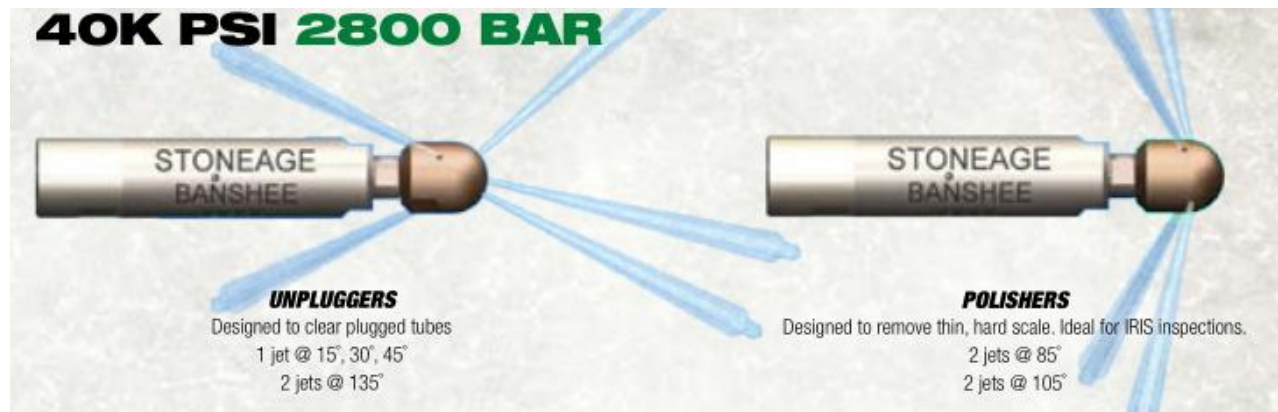
梭鱼	Barracuda	功能：清除厚重污垢专用旋转喷枪清洗头					
产品型号	压力范围	流量范围	入口连接型式	转速	重量		工作最高温度
BC-K	2-22K psi 140-1500bar	4.4-11gpm 17-42 L/min	9/16 MP		2.7 Ib 1.2 Kg		70℃
BC-K-P2	5-22K psi 340-1500bar	4-13 gpm 16-49 L/min	9/16 MP		2.7 Ib 1.2 Kg		70℃
BC-H9-C	20-40K psi 1400-2800bar	5-7.4 gpm 19-28 L/min	9/16 HP		2.9 Ib 1.3 Kg		70℃
BC-H9LF-C	20-40K psi 1400-2800bar	2.9-4.8 gpm 11-18 L/min	9/16 HP		2.9 Ib 1.3 Kg		70℃
BC-H9XXLF-C-TI	20-40K psi 1400-2800bar	1.7-3.1 gpm 6-12 L/min	9/16 HP		3.2 Ib 1.45 Kg		70℃



# StoneAge喷头

## Banshee女巫

女巫	Banshee	功能：小直径管道旋转清洗头				
产品型号	压力范围	流量范围	入口连接型式	清洗管道尺寸	直径	长度
BN9.5	22K psi 1500bar	4.5-8 gpm 17-30 L/min	M7 1/4 LH	12-16mm	0.37 in. 9.5 mm	2.6 in. 65 mm
BN13	22K psi 40K psi 1500bar 2800bar	7-10 gpm 4.5-6 gpm 27-38 L/min 17-23 L/min	3/8 LH	15-25mm	0.50 in. 0.52 in. 13 mm 13mm	2.9 in. 3.5 in. 74 mm 89mm
BN18	22K psi 40K psi 1500bar 2800bar	8-14 gpm 5-8.5 gpm 30-53 L/min 19-32 L/min	9/16 LH	22-33mm	0.69 in. 0.69 in. 18 mm 18 mm	3.8 in. 4.7 in. 97 mm 120mm
BN24	22K psi 1500bar	12-25 gpm 45-95 L/min	9/16 LH	28-46mm	0.93 in. 24 mm	5.1 in. 130 mm
BN27	40K psi 2800bar	5-8.5 gpm 19-32 L/min	9/16 LH	32-51mm	1.06 in. 27 mm	5.5 in. 140 mm
BN33	22K psi 1500bar	12-49 gpm 45-190 L/min	9/16 LH	38-60mm	1.3 in. 33 mm	6.9 in. 180 mm



# StoneAge喷头

## Banshee女巫 (15-22K)

产品型号	产品编号	类型	流量范围
BN9.5 15K PSI 700-1000bar	BN9.5 042-A	抛光型	4.5-5.5 gpm (17-21L/min)
	BN9.5 043-A	清障型	5-6 gpm (19-23L/min)
BN9.5 22K PSI 1000-1500bar	BN9.5 042-B	抛光型	5-6 gpm (19-23L/min)
	BN9.5 043-B	清障型	5.5-6.5 gpm (21-25L/min)
	BN9.5 044-1	通用型	7-8 gpm (27-30L/min)
BN13 15K PSI 700-1000bar	BN13 042-A	抛光型	7-9 gpm (27-34L/min)
	BN13 043-A	清障型	7-9 gpm (27-34L/min)
	BN13 044-A	通用型	8-10 gpm (30-38L/min)
BN13 22K PSI 1000-1500bar	BN13 042-C	抛光型	7-9 gpm (27-34L/min)
	BN13 043-C	清障型	7-9 gpm (27-34L/min)
	BN13 044-C	通用型	8-10 gpm (30-38L/min)
BN18 15K PSI 700-1000bar	BN18 042-A	抛光型	11-14 gpm (42-53L/min)
	BN18 042-B	抛光型	8-10 gpm (30-38L/min)
	BN18 043-A	清障型	11-14 gpm (42-53L/min)
	BN18 043-B	清障型	8-10 gpm (30-38L/min)
	BN18 044-A	通用型	11-14 gpm (42-53L/min)
	BN18 044-B	通用型	8-10 gpm (30-38L/min)
BN18 22K PSI 1000-1500bar	BN18 042-C	抛光型	11-14 gpm (42-53L/min)
	BN18 042-D	抛光型	8-10 gpm (30-38L/min)
	BN18 043-C	清障型	11-14 gpm (42-53L/min)
	BN18 043-D	清障型	8-10 gpm (30-38L/min)
	BN18 044-C	通用型	11-14 gpm (42-53L/min)



# StoneAge喷头

产品型号	产品编号	抛光型	流量范围
BN24 15K PSI 700-1000bar	BN24 042-A	抛光型	20-25 gpm (76-95L/min)
	BN24 042-B	抛光型	15-19 gpm (57-72L/min)
	BN24 042-C	抛光型	12-14 gpm (45-53L/min)
	BN24 044-A	通用型	20-25 gpm (76-95L/min)
	BN24 044-B	通用型	15-19 gpm (57-72L/min)
	BN24 044-C	通用型	12-14 gpm (45-53L/min)
BN24 22K PSI 1000-1500bar	BN24 042-D	抛光型	18-21 gpm (68-80L/min)
	BN24 042-E	抛光型	15-17 gpm (57-64L/min)
	BN24 042-F	抛光型	12-14 gpm (45-53L/min)
	BN24 044-D	通用型	18-21 gpm (68-80L/min)
	BN24 044-E	通用型	15-17 gpm (57-64L/min)
	BN24 044-F	通用型	12-14 gpm (45-53L/min)
BN33 15K PSI 700-1000bar	BN33 044-A	通用型	40-49 gpm (150-190L/min)
	BN33 044-B	通用型	33-39 gpm (130-150L/min)
	BN33 044-C	通用型	26-32 gpm (98-120L/min)
	BN33 044-D	通用型	20-25 gpm (76-95L/min)
	BN33 044-E	通用型	15-19 gpm (57-72L/min)
BN33 22K PSI 1000-1500bar	BN33 044-F	通用型	22-26 gpm (83-98L/min)
	BN33 044-G	通用型	18-21 gpm (68-80L/min)
	BN33 044-H	通用型	15-17 gpm (57-64L/min)
	BN33 044-I	通用型	12-14 gpm (45-53L/min)

## Banshee女巫 (15-22K)



\*BNxx 代表工具  
BN9.5, BN13, BN18, BN24 和 BN33

# StoneAge喷头

## Banshee女巫 (40K)

产品型号	产品编号	类型	流量范围
BN13 40K PSI 2100-2800bar	BN13 442-C	抛光型	7-9 gpm (27-34L/min)
	BN13 442-D	清障型	7-9 gpm (27-34L/min)
	BN13 443-C	通用型	8-10 gpm (30-38L/min)
	BN13 443-D	抛光型	7-9 gpm (27-34L/min)
BN18 40K PSI 2100-2800bar	BN18 442-A	抛光型	11-14 gpm (42-53L/min)
	BN18 442-B	抛光型	8-10 gpm (30-38L/min)
	BN18 442-C	抛光型	11-14 gpm (42-53L/min)
	BN18 442-D	抛光型	8-10 gpm (30-38L/min)
	BN18 043-A	清障型	11-14 gpm (42-53L/min)
	BN18 043-B	清障型	8-10 gpm (30-38L/min)
	BN18 043-C	清障型	11-14 gpm (42-53L/min)
	BN18 043-D	清障型	8-10 gpm (30-38L/min)

产品型号	产品编号	抛光型	流量范围
BN27 40K PSI 2100-2800bar	BN27 442-A	抛光型	12-14 gpm (45-53L/min)
	BN27 442-B	抛光型	18-21 gpm (68-80L/min)
	BN27 442-C	抛光型	15-17 gpm (57-64L/min)
	BN27 442-D	抛光型	12-14 gpm (45-53L/min)
	BN27 443-A	清障型	12-14 gpm (45-53L/min)
	BN27 443-B	清障型	40-49 gpm (150-190L/min)
	BN27 443-C	清障型	33-39 gpm (130-150L/min)
	BN27 443-D	清障型	26-32 gpm (98-120L/min)



# StoneAge喷头

## Badger 獾猪 (弯管51mm、102mm、152mm)

獾猪	Badger	功能: 带弯度小型管道旋转清洗头 (51-152mm)					
产品型号	压力范围	流量范围	入口连接型式	转速	重量		工作最高温度
BA-LK-P4 BA-LK-BSPP4	2-22K psi 140-1500bar	3-20gpm 11-76 L/min	1/4 NPT	高速	0.45 Ib	0.2 Kg	120℃
BA-LK-MP9L BA-LK-MP9R	12-22K psi 830-1500bar	3-15 gpm 11-57 L/min	9/16 MP	高速	2.7 Ib	1.2 Kg	120℃
BA-P6 BA-BSPP6	2-15K psi 140-1000bar	13-30 gpm 49-110 L/min	3/8 NPT	20-100 rpm (慢阻尼液) 75-250 rpm (快阻尼液)	3.0 Ib	1.4 Kg	120℃
BA-TM12	12-22K psi 830-1500bar	12-25 gpm 45-95 L/min	3/4 M型 阳螺纹	20-100 rpm (慢阻尼液) 75-250 rpm (快阻尼液)	3.0 Ib	1.4 Kg	120℃
BA-H6	43.5K psi 3000bar	4.5-12 gpm 17-45.5 L/min	3/8 HP 阴螺纹	100-400 rpm	4.0Ib	1.8 Kg	120℃
BA-MP9/BA-M24	12-22K psi 830-1500bar	14-43 gpm 49-110 L/min	9/16 MP, M24	50-300 rpm (可调节)	8.0Ib	3.6 Kg	120℃
BA-P8	2-15K psi 140-1000bar	15-55 gpm 57-208 L/min	1/2 NPT	50-300 rpm (可调节)	8.0Ib	3.6 Kg	120℃



# StoneAge喷头

## BJV(直管152mm-4.5M)

BJV	BJV	功能：直线型管道旋转清洗头 (152-4500mm)				
产品型号	压力范围	流量范围	入口连接型式	转速	重量	工作最高温度
BJV-P16	2-10K psi 140-700bar	20-200gpm 76-757 L/min	1 NPT	20-80 rpm(慢阻尼液) 50-200 rpm(快阻尼液)	9.2 Ib 4.2 Kg	70℃
BJV-P12	2-15K psi 140-1000bar	12-100gpm 45-380 L/min	3/4 NPT	20-80 rpm(慢阻尼液) 50-200 rpm(快阻尼液)	8.6 Ib 3.9 Kg	70℃
BJV-M24	2-15K psi 140-1000bar	12-100gpm 45-380 L/min	M24	20-80 rpm(慢阻尼液) 50-200 rpm(快阻尼液)	9.0 Ib 4.1 Kg	70℃
BJV-MP12	2-22K psi 140-1500bar	10-60 gpm 38-230 L/min	3/4 MP	20-50 rpm(慢阻尼液) 50-300 rpm(快阻尼液)	9.4 Ib 4.3 Kg	70℃
BJV-H9	20-40K psi 140-2800bar	3.4-20 gpm 13-76 L/min	9/16 HP	20-60 rpm(慢阻尼液) 90-250 rpm(快阻尼液)	9.3 Ib 4.4 Kg	70℃

BJV 中心保持架	BJV Center cage	功能：根据清洗类型选择合适的中心保持架 (150-1500mm)							
滑行板尺寸(直径)		中心保持架尺寸(直径)			中心保持架尺寸(直径)			中心防护笼	
BJ070-6	6 In. 150mm	BJ286-S	9-18 In.	230-460 mm	BJ288-S	16-21 In.	410-530 mm	BJ 408-MP12 H9	12*20 In. 300*510mm
BJ070-8	8 In. 200mm	BJ286-M	13-40 In.	330-1000 mm	BJ288-M	22-29 In.	560-740 mm	BJ 408-MP12 M24	12*20 In. 300*510mm
BJ070-10	10 In. 250mm	BJ286-L	16-60 In.	410-1500 mm	BJ288-L	30-37 In.	770-940 mm	BJ 100-SS	20*24 In. 510*610mm
BJ070-12	12 In. 300mm							BJ 100-SS-MP	20*24 In. 510*610mm




# StoneAge喷头

## Gopher襄鼠（直管51-152mm）和三维（3D）喷头

襄鼠	Gopher	功能：直线管道旋转清洗头（51-152mm）					
产品型号	压力范围	流量范围	入口连接型式	转速	重量		工作最高温度
GO-MP9	2-22K psi 140-1500bar	18-25gpm 30-95 L/min	9/16 MP	600-1000 rpm	3.0 Ib	1.36 Kg	70℃
GO-H9-C	20-40K psi 140-2800bar	4-10gpm 15-40 L/min	9/16 HP	600-1000 rpm	3.3 Ib	1.5 Kg	70℃

三维	3D	功能：3D槽罐清洗头					
产品型号	压力范围	流量范围	入口连接型式	转速	重量		周期
T130	2-22K psi 138-1500 bar	10-81 gpm 38-307 L/min	3/4 NPT, 1 NPT, 3/4 MP, 1 MP, M24	可调节	35 Ib	16 Kg	4-24 minutes
T200	8-15K psi 500-1000 bar	50-220 gpm 190-830 L/min	P16(up to 12K psi MAWP) MP16(up to 15K psi MAWP)	可调节	100 Ib	45 Kg	10-88 minutes



# SAMI阀、HIP阀

- 1、两路直通高压针阀（15K、20K、30K-60K）
- 2、两路直通高压球阀（15K、20K）
- 3、高压单向阀（15K、20K、60K）



# tecsis 压力表

表径mm	工作压力 bar	压力表类别		接口
63	1000	径向	轴向	G1/4B
100	2500	径向	轴向	M 16 x 1.5
	4000	径向	轴向	M 16 x 1.5



# 过渡接头

- 1、过渡接头
- 2、锁母丝扣
- 3、弯通
- 4、三通
- 5、四通
- 6、五通



# 高压设备

## 超高压手动泵 [High Pressure Handpumps](#)

- 1、XINYUN超高压手动泵最高工作压力可达280MPa（40000psi），具有性能优越，品质可靠，使用寿命长，操作轻便等特点。
- 2、采用二级增压，低压大流量，高压小流量。既保证稳定安全的高压输出，又保证操作轻便高效，大大降低操作强度。
- 3、高、低压安全溢流阀均为外置，方便用户通过调节低压安全溢流阀调整手柄操作力，通过调节高压安全溢流阀设定最高输出压力。
- 4、内设独特的蓄能机构，保证输出压力稳定，提高密封使用寿命。
- 5、泵体采用国际最优质的高强度航空轻质合金材料及密封等元件，重量轻，强度高。
- 6、专业工业美学设计，表面处理考究美观，既保证高压连接的可靠性，又保证较高的容积利用率；专用的油箱盖既能保证密封防止液压油外溢，又能保证油箱透气性好。
- 7、严格的质量控制——除了每台必做的压力测试外，我们还对其抽检做爆破试验及疲劳试验，以检验其安全性及耐用性。
- 8、作为手动泵成套附件，我们采用德国进口的超高压油管及扣压接头，瑞典进口的快速接头，使用寿命长，安全性高。
- 9、质量稳定可靠，更安全，XINYUN手动泵相比市场上同类产品有着很大的质量优势。为各大采煤机厂配套，并在核电、火电、水电、石油石化、船舶等高要求领域内广泛使用，并深受赞誉。



# The End

## 上海心动力科技有限公司

Shanghai Xinyun Power Technology CO.,LTD.

联系人 ATTN : 徐鹏飞 Frank.xu  
电 话 Tel : 135 6471 9607 021-6765 7798  
邮 箱 E-mail : [xpf@xinyun-sh.com](mailto:xpf@xinyun-sh.com) [80772114@qq.com](mailto:80772114@qq.com)  
网 址 Web : [www.xinyun-sh.com](http://www.xinyun-sh.com)  
地 址 Add : 上海市松江区泗凯路415弄17号202室  
No. 415, lane 17, room 202, SiKai Rd., Songjiang District  
Shanghai